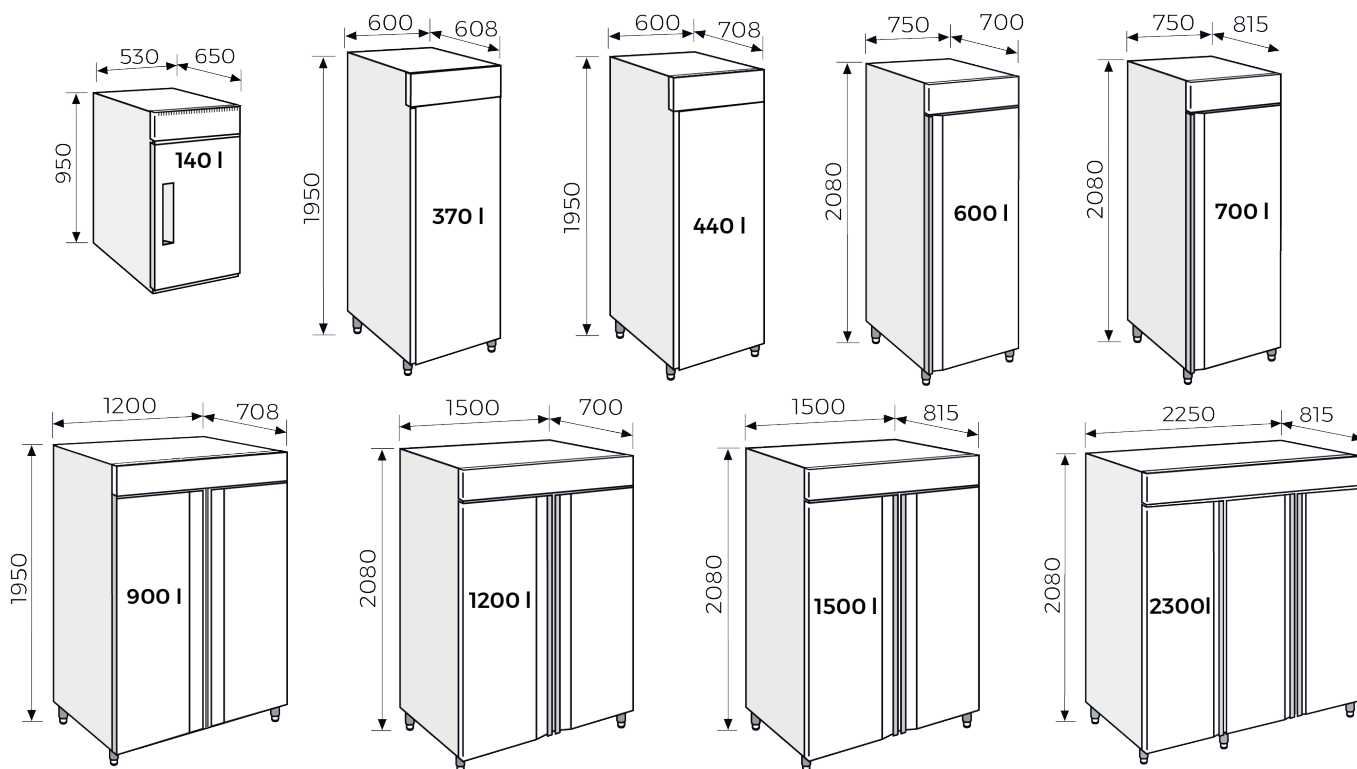


# Congelatori e Frigoriferi

## NC/BC Serie



### Temperatura



0°C to +15°C (N)  
-15°C to -25°C (B)

### Refrigerazione



Ventilata

### Sbrinamento



Automatico

### Allarmi



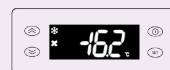
Alta/bassa temp.

### Serratura



Serratura con chiave

### Display



Controllore rapido

### Classe climatica



SN-ST

### Rumorosità



55 dB

### Alimentazione




220-240V ~ /50 Hz

Range Positivo (N)	NC140	NC370	NC440	NC600	NC700	NC900	NC1200	NC1500	NC2300
Range Negativo (B)	BC140	BC370	BC440	BC600	BC700	BC900	BC1200	BC1500	BC2300
<b>Dati della temperatura</b>									
Range Temperatura [°C]	N				0°C...+15°C				
	B				-15°C...-25°C				
<b>Struttura e isolamento termico</b>									
Materiale esterno	Acciaio inox AISI 304								
Materiale interno	Acciaio inox AISI 304								
Isolamento	Senza CFC e HCFC								
Griglia di appoggio	Griglia in acciaio rimovibile e regolabile in altezza								
<b>Sicurezza</b>									
Allarme	audio-visual								
Parametri	alta e bassa temperatura in base al set point								
Connessione Remota	Sì								
<b>Dimensioni</b>									
Volume netto interno [L]	130	310	370	450	530	810	1020	1180	1830
Peso netto unità (vuoto) [Kg]	70	80	95	110	160	165	205	245	360
<b>Dimensioni interne</b>									
Larghezza [mm]	450	500	500	600	600	1100	1320	1320	2070
Profondità [mm]	535	480	580	570	670	580	570	670	670
Altezza [mm]	520	1250	1250	1350	1350	1250	1350	1350	1350
<b>Dimensioni esterne</b>									
Larghezza [mm]	530	600	600	750	750	1200	1500	1500	2250
Profondità [mm]	650	608	708	700	815	708	700	815	815
Altezza [mm]	950	1950	1950	2080	2080	1950	2080	2080	2080
<b>Ripiani</b>									
Numero di ripiani (std./max.)	2	3	3	3	3	6	6	6	9
Larghezza ripiano [mm]	400	460	460	530	530	460	530	530	530
Profondità ripiano [mm]	500	470	570	550	650	570	550	650	650
<b>Porte</b>									
Numero porte	1	1	1	1	1	2	2	2	3
<b>Dati elettrici</b>									
Tensione nominale [V]	230	230	230	230	230	230	230	230	230
Frequenza di potenza [Hz]	50	50	50	50	50	50	50	50	50
Potenza nominale [kW]	N	1.1	1.1	1.1	1.1	1.1	1.1	1.1	1.1
	B	1.4	1.4	1.4	1.4	1.4	1.4	1.4	1.4
Fusibile dell'unità [A]	N	10	10	10	10	10	10	10	10
	B	14	14	14	14	14	14	14	14
Fase (tensione nominale)	1~	1~	1~	1~	1~	1~	1~	1~	1~

Tutti i dati tecnici sono specificati per unità con equipaggiamento standard a una temperatura ambiente di +24 °C e una fluttuazione di tensione di ±10%.

## Accessori



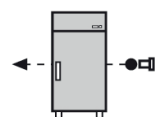
Ripiano aggiuntivo



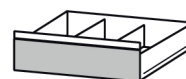
Registratore grafico settimanale



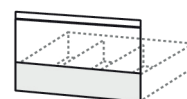
Kit ruote



Foro laterale accesso cavi



Cassetto acciaio inox  
(solo per 700/1200/1500/2300 litri)



Rialzo frontale per cassetto inox



Presse elettrica interna



Imballo gabbia in legno



Divisori per cassette inox



Tensione differente



FDM - ENVIRONMENT MAKERS

FDM si riserva il diritto di modificare le sue apparecchiature in qualsiasi momento senza aggiornare questo manuale.